





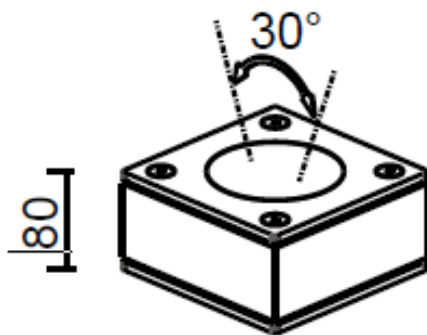


N° LED	W	Lm alla sorgente luminosa				R / V / B		
01	9	1060	230V 50Hz	IP40	DIFFUSA - 20° - 35° - 50°	-	-	2700K 3000K 4000K

Modello	Descrizione	Dimensioni 145 x 145 x 80mm
	<p>Corpo illuminante a led da appoggio a terra / tavolo, in acciaio inox e legno. Fascio della luce orientabile di 30° sull'asse verticale. Finitura acciaio inox satinato / legno di larice non trattato, altre essenze su richiesta. Schermo in policarbonato trasparente. Viene fornito con 1,5m di cavo per il collegamento elettrico completo di interruttore a filo e alimentatore a spina. Installazione da interno su qualsiasi superficie piana rigida non inclinata.</p>	 <p>145x145</p>



 <p>Conforme alle Direttive europee (EMC, RoHS, Ecodesign ed ai requisiti specificati nella Direttiva di Bassa Tensione)</p>	<p>CLASSE II Non richiede connessione con la messa a terra</p>	 <p>Raccolta separata delle apparecchiature elettriche ed elettroniche</p>	<p>Made in Italy Progettato, prodotto e assemblato in Italia</p>
--	---	---	---