





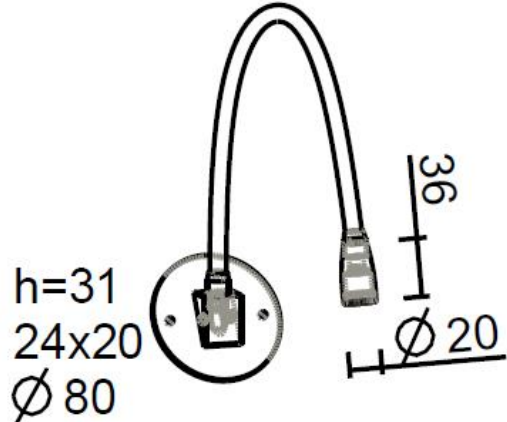


N° LED	W	Lm ca				R / V / B		
01	1,2	110	350mA	IP40	7°	-	-	3000K 4000K 6000K

modello	descrizione	Dimensioni
	<p>Corpo illuminante a led in acciaio inox su asta flessibile in ottone nichel satinato, da appoggio a parete, schermo in policarbonato opale. Viene fornito con 25cm di cavo bipolare per il collegamento elettrico. Installazione, da interno su qualsiasi superficie rigida o su scatola porta frutto da incasso a un modulo. Fissaggio tramite due viti a vista.</p>	

Collegamento elettrico in serie 350mA



Prima di iniziare il collegamento togliere la tensione di rete ed eseguire tutti i collegamenti.

<p>CE Conforme alle normative europee EN 60598-1 e alla direttiva 2002/95/CE (RoHS)</p>	<p>III Classe III (apparecchi alimentati con tensione inferiore ai 50v). Esclude la messa a terra</p>	<p>M Idoneo ad essere inserito nei mobili</p>	<p>F Idoneo ad essere montato su superfici normalmente infiammabili</p>	<p>Made in Italy Progettato, prodotto e assemblato in Italia</p>
--	--	--	--	---