













| | | | | | | | | |
|--------|-----|-------|---|---|---|-----------|---|---|
| N° LED | W | Lm ca |  |  |  | R / V / B |  |  |
| 18 | 7,3 | 532 | 220 V | IP40 | DIFFUSA | - | - | 3000K - - |

| modello | descrizione | Dimensioni 250 x 220 x 250mm |
|---|---|---|
|  | <p>Lampada a led in alluminio e metacrilato, da appoggio a parete a luce indiretta, diffusore orientabile, finitura: il telaio colore bianco Rall 9016, lo schermo, colore bianco la parte interna riflettente, la parte esterna in sei colori a scelta. Viene fornita con 2 m di cavo completo di interruttore dimmer e alimentatore a spina per il collegamento alla rete elettrica.</p> <p>Installazione, da interno a parete con attacco a baionetta tramite apposita staffa da fissare con due viti.</p> |  |

| Colore schermo parte esterna | | | | | | | | | | | |
|------------------------------|---|----------|---|----------|--|---------|---|-----|---|--------|---|
| RAL 6034 |  | RAL 7022 |  | RAL 1034 |  | TITANIO |  | ORO |  | NEUTRO |  |

| | | | | |
|--|---|--|--|---|
| CE Conforme alle normative europee EN 60598-1 e alla direttiva 2002/95/CE (RoHS) | CLASSE II non richiedono connessione con la messa a terra | M Idoneo ad essere inserito nei mobili | F Idoneo ad essere montato su superfici normalmente infiammabili | Made in Italy Progettato, prodotto e assemblato in Italia |
|--|---|--|--|---|